

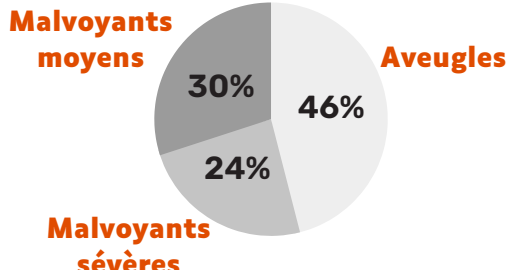

Quelques résultats importants

OBJECTIFS

- Mieux connaître les personnes déficientes visuelles et identifier leurs difficultés
- Mieux cibler les aides en fonction de leurs différents profils

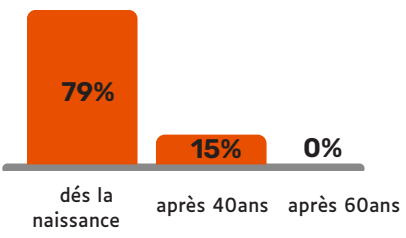
Une enquête participative qui associe les personnes concernées avec les chercheurs

PROFILS DES RÉPONDANTS

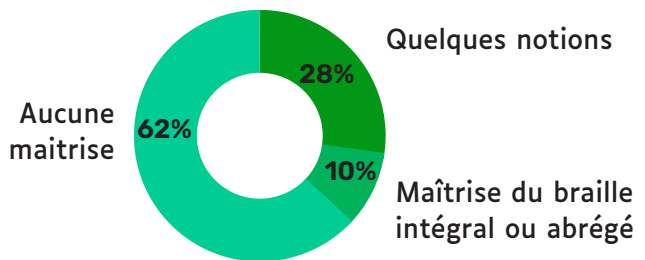


La maîtrise du braille numérique, et des déplacements

Maîtrise du braille en fonction de l'âge d'apparition de la déficience visuelle



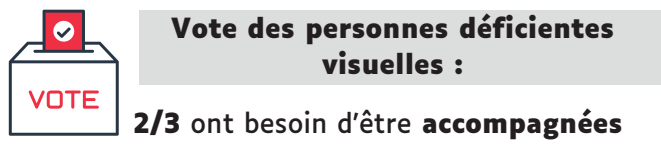
Degré de la maîtrise du braille



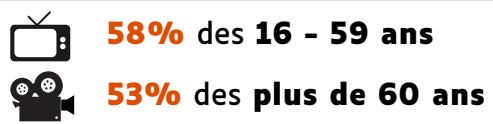
Maîtrise du braille en fonction du niveau d'étude



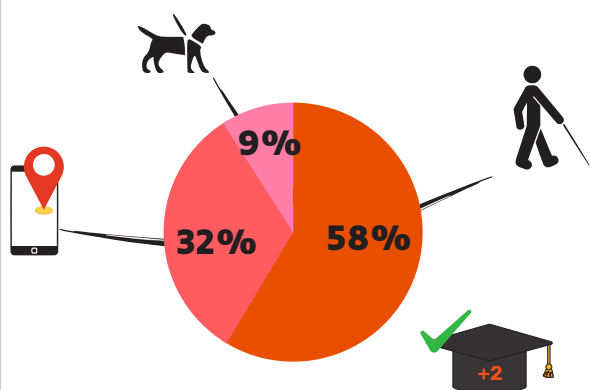
Obstacles à l'emploi



L'audiodescription est utilisée par...



Aides à la mobilité pour les personnes déficientes visuelles :



AUCUNE pour
59%
des répondants **malvoyants**



53% : déplacements autonomes



55% : déplacements sur certains trajets uniquement

46% : déplacements toujours accompagnés

Les difficultés principales pour la participation sociale des personnes déficientes visuelles

Parmi les 5 à 15 ans :

63% des répondants n'ont **pas accès aux supports** de cours adaptés à leur handicap en même temps que leurs camarades

Études supérieures

Aucun aménagement ou adaptation des cours : 50%

Aucun aménagement ou adaptation des examens (malgré les obligations réglementaires) : 1/3

Aucune utilisation des dispositifs d'accompagnement pour rechercher un stage : **91%**

1/4 des répondants dont l'établissement disposait d'un pôle handicap ne s'y sont pas fait connaître




EMPLOI

Candidature : 1/4 n'indiquent jamais leur déficience visuelle

En poste : 26% n'ont pas parlé de leur déficience visuelle dans leur entreprise

Les personnes déficientes visuelles de plus de 60 ans



27%

Cabinet libéral

16%

Hôpital

15%

Centre rééducation pour déficient visuel

-de 4%

SAVS

-de 4%

SAMSAH

SAVS : service d'accompagnement à la vie sociale

SAMSAH : services d'accompagnement médico-social pour adultes handicapés